



Observatoire Départemental de la Sécurité Routière

Direction de l'Environnement, de l'Aménagement et du Logement
Service Infrastructures, Sécurité et Transports
Education et Sécurité Routières
02 69 61 99 34 / 02 69 61 98 56

SÉCURITÉ ROUTIÈRE
TOUS RESPONSABLES



BAROMETRE DU MOIS DE JUIN 2017

Bilan du mois De Juin 2017	Accidents corporels	Tués à 30 jours	Total Blessés	Dont blessés Hospitalisés
Zone Police	16	0	16	0
Zone Gendarmerie	9	0	10	2
Juin 2017 provisoire	25	0	26	2
Juin 2016	16	1	20	6
Variation 2016/2015	9	-1	6	-4
Evolution 2016/2015	56%	-100%	30%	-67%

Le mois de juin 2017 se caractérise par une hausse du nombre d'accidents corporels sans gravité particulière dans la mesure où aucun tué n'a été enregistré et le nombre de blessé hospitalisés affiche une diminution,

Bilan des 6 premiers mois	Accidents corporels	Tués à 30 jours	Total Blessés	Dont blessés Hospitalisés
6 Mois 2017 provisoire	131	3	160	13
6 Mois 2016	90	4	107	16
Variation 2017/2016	41	-1	53	-3
Evolution 2017/2016	46%	-25%	50%	-19%

Sur les 6 premiers mois de l'année 2017, le nombre d'accidents corporels et celui de blessés légers sont en augmentation alors que les tués et les blessés hospitalisés affichent une diminution.

REPARTITION DES TUES PAR MODE DE DEPLACEMENT

Les impliqués tués	Piéton	Vélo	Cyclomoteurs	Motocyclettes	VL	VU	PL	Autres	Total
Janvier 2017	0	0	0	0	1	0	0	0	1
Février 2017	0	0	0	0	0	0	0	0	0
Mars 2017	0	0	1	0	0	0	0	0	1
Avril 2017	0	0	0	0	0	0	0	0	0
Mai 2017	1	0	0	0	0	0	0	0	1
Juin 2017	0	0	0	0	0	0	0	0	0

Aucun tué n'ayant été enregistré au cours du mois juin, le nombre de tués depuis le début de l'année 2017 reste à 3

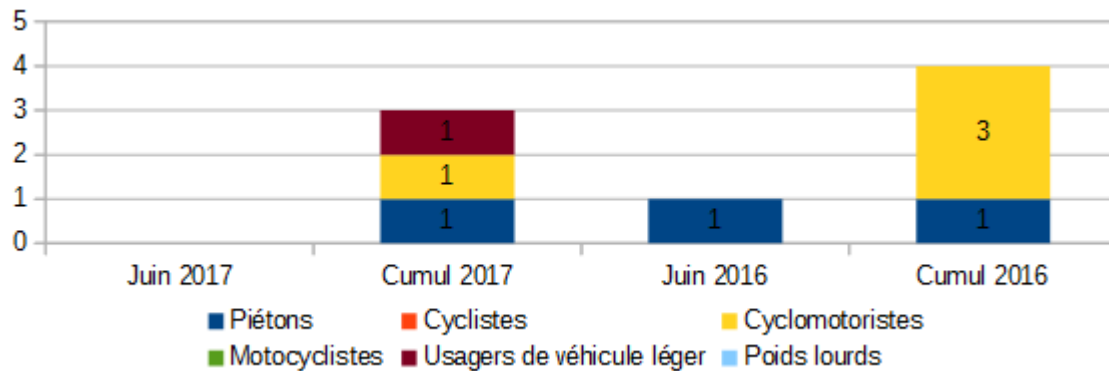
Avertissement: les résultats présentés reposent sur un système de remontées rapides. Il s'agit de données provisoires*

Les tués à trente jours: victimes décédées sur le coup ou dans les trente jours qui suivent l'accident

Les blessés hospitalisés: victimes admises comme patients dans un hôpital plus de 24 heures,

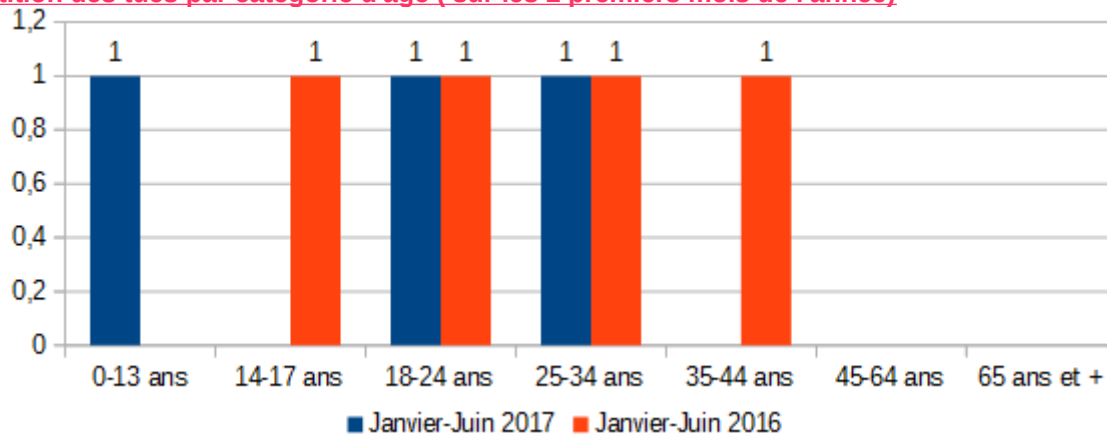
Les blessés non hospitalisés: victimes ayant fait l'objet de soins médicaux, non hospitalisés ou admises comme patients à l'hôpital moins de 24h

Répartition des tués par mode de déplacement (sur les trois premiers mois de l'année)



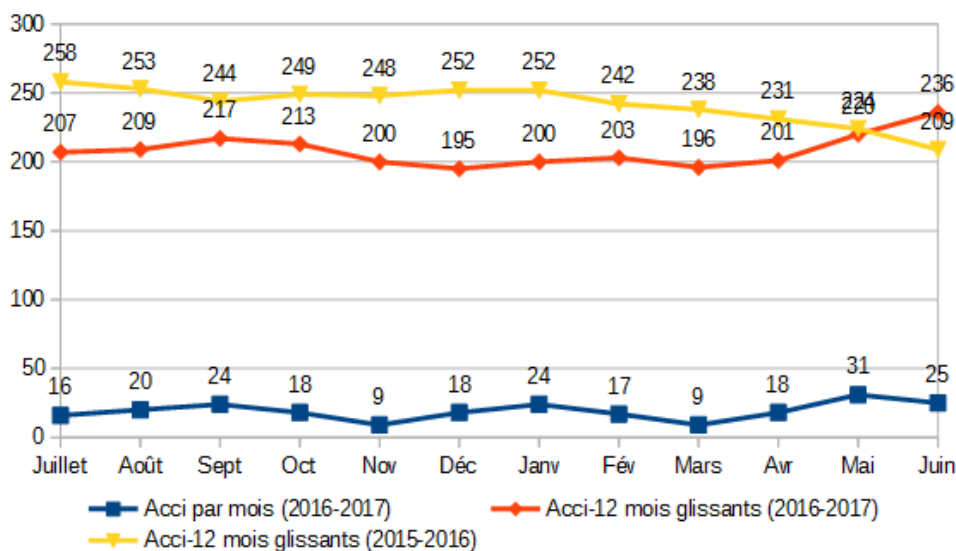
Au cours de ces 6 premiers mois de 2017, on note une situation identique à celle de la même période de l'année dernière au niveau des piétons (1 tué en 2016 comme en 2017), une amélioration de la situation des cyclomotoristes (1 tué en 2017 contre 3 en 2016) et l'enregistrement d'un tué au niveau des occupants des véhicules légers en 2017 contre 0 tué en 2016.

Répartition des tués par catégorie d'âge (sur les 2 premiers mois de l'année)



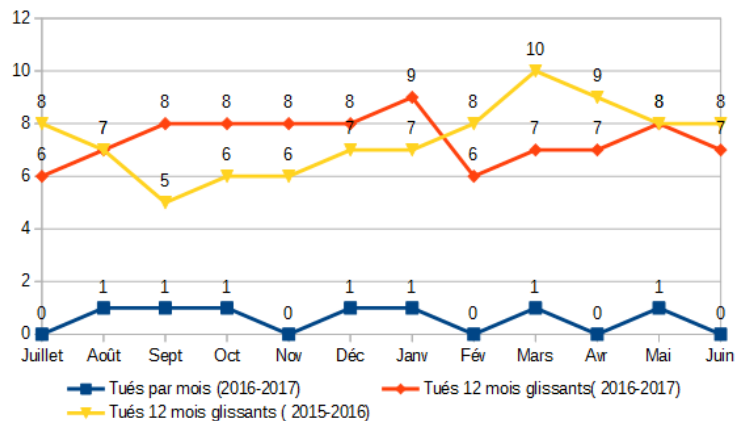
Par rapport en 2016, les victimes enregistrés sur ces 6 premiers mois de 2017, sont relativement plus jeunes.

EVOLUTION DES ACCIDENTS SUR UNE ANNEE GLISSANTE



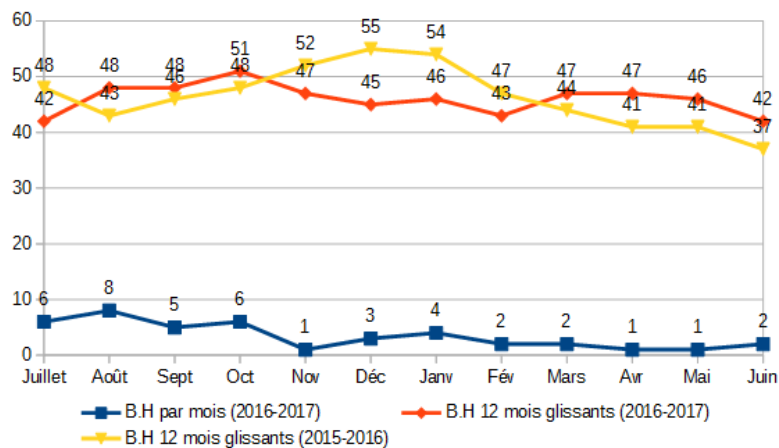
Contrairement à la tendance observée les 6 derniers mois de l'année glissante juillet 2015 à juin 2016, le nombre d'accidents cumulés continue à augmenter sur les 3 derniers mois de l'année glissante juillet 2016 à juin 2017 pour se situer finalement dans une position défavorable.

EVOLUTION DES TUES SUR UNE ANNEE GLISSANTE



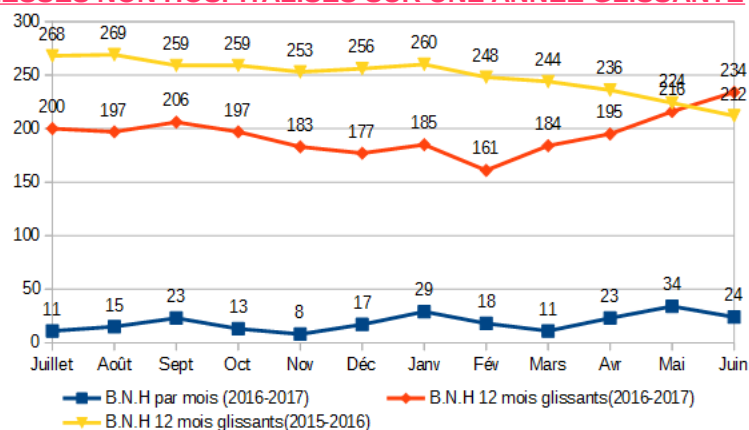
Le nombre de tués cumulés sur l'année glissante juillet 2016 à juin 2017 affiche une baisse pour se situer en dessous de celui de l'année glissante juillet 2015 à juin 2016

EVOLUTION DES BLESSES HOSPITALISEES SUR UNE ANNEE GLISSANTE



Le nombre des blessés hospitalisés cumulés sur l'année glissante juillet 2016 à juin 2017 affiche une baisse tout en se maintenant au-dessus de celui de blessés hospitalisés sur l'année glissante juillet 2015 à juin 2016.

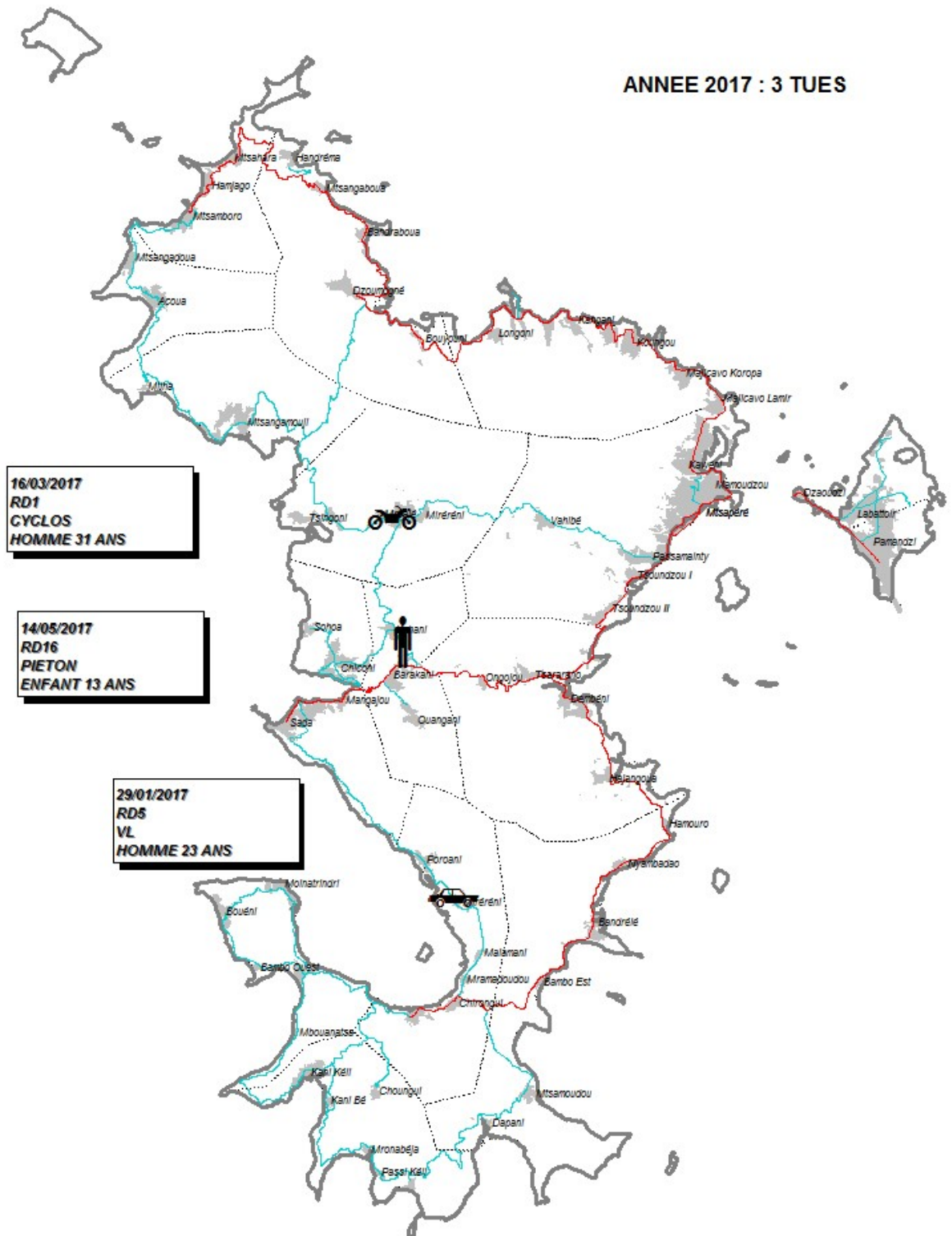
EVOLUTION DES BLESSES NON HOSPITALISEES SUR UNE ANNEE GLISSANTE



Le nombre de blessés non hospitalisés cumulés continue sa progression affichée les 6 derniers mois de l'année glissante juillet 2016 à juin 2017 contrairement à la tendance observée à la fin de l'année glissante juillet 2015 à juin 2016 pour se situer en Juin 2017 dans une position défavorable.

ANNEE 2017 : LOCALISATION DES PERSONNES TUEES PAR CATEGORIE D'USAGERS

ANNEE 2017 : 3 TUES



16/03/2017
RD1
CYCLOS
HOMME 31 ANS

14/05/2017
RD16
PIETON
ENFANT 13 ANS

29/01/2017
RD5
VL
HOMME 23 ANS

JUIN 2017